

平成 28 年 8 月 10 日

各 位

会社名 株式会社ゴルフ・ドゥ
 代表者名 代表取締役社長 伊東 龍也
 (コード番号:3032 名証セントレックス)
 問合せ先 経営管理本部長 布施 聡之
 (TEL: 048-851-3111)
 (E-mail: ir@golfd.jp)

平成28年7月度 店舗売上高前年対比に関するお知らせ

平成28年7月度(7月1日～31日)の店舗売上高前年対比を下記のとおりお知らせいたします。

記

直営店におきましては、6月の苦戦から一転して販売客単価及び購入客数が前年実績を上回ったため、売上高も前年実績を上回りました。また、新品クラブが大幅に前年実績を上回り、主力の中古クラブはドライバーやアイアンセット、ユーティリティ、ウェッジが堅調で、中古クラブトータルでも前年実績を上回りました。

(直営全店の前年対比は、2015年 20店舗 2016年 20店舗で集計しております)


FC店におきましては、震災による熊本県内での余暇の自粛ムードは緩和されつつありますが、依然として九州、中国、四国地区での消費マインドは落ち込みが続いております。関西以東の既存店売上高は前年対比が約110%と好調でしたが、不振地区をカバーしきれず、既存店売上高は前年実績を僅かに下回りました。

(FC全店の前年対比は、2015年 56店舗 2016年 56店舗で集計しております)

その結果、ゴルフ・ドゥ! 店舗合計の売上高前年対比は、全店 103.5% 既存店 103.3%となりました。

■直営店舗+FC店舗


単位: %



	2016年							2017年					通期前年対比		
	4月	5月	6月	7月	8月	9月	上半期前年対比	10月	11月	12月	1月	2月		3月	下半期前年対比
全店	99.2	97.1	97.4	103.5											
既存店	97.5	96.1	98.0	103.3											

■直営店舗


単位: %



	2016年							2017年					通期前年対比		
	4月	5月	6月	7月	8月	9月	上半期前年対比	10月	11月	12月	1月	2月		3月	下半期前年対比
全店	107.3	104.2	98.1	109.2											
既存店	103.4	100.8	99.1	109.2											

■FC店舗

単位: %



	2016年							2017年					通期前年対比		
	4月	5月	6月	7月	8月	9月	上半期前年対比	10月	11月	12月	1月	2月		3月	下半期前年対比
全店	94.6	93.0	97.0	100.2											
既存店	94.0	93.4	97.4	99.9											

※全店の前年対比は、前年の該当月に営業実績がある店舗の合計値と、本年の該当月に営業実績がある店舗の合計値で集計しております。

※既存店の前年対比は、前年の該当月に1ヶ月間を通して営業実績があり、かつ本年の該当月も1ヶ月間を通して営業実績がある店舗のみの合計値で集計しております。

以上