

平成 28 年 11 月 10 日

各 位

会社名 株式会社ゴルフ・ドゥ
 代表者名 代表取締役社長 伊東 龍也
 (コード番号:3032 名証セントレックス)
 問合せ先 経営管理本部長 布施 聡之
 (TEL: 048-851-3111)
 (E-mail: ir@golfd.jp)

平成28年10月度 店舗売上高前年対比に関するお知らせ

平成28年10月度(10月1日～31日)の店舗売上高前年対比を下記のとおりお知らせいたします。

記

直営店におきましては、前年は9月に開催しておりますセールを本年は10月に開催した結果、売上高が前年を大きく上回りました。販売客単価は前月以前から引き続き前年実績を上回り、購入客数もセール効果もあり前年実績を上回っております。カテゴリー別でも、中古クラブおよび新品クラブ、用品(ボール、バッグ等)、リペア全てが前年実績を上回りました。

(直営全店の前年対比は、2015年 20店舗 2016年 20店舗で集計しております)

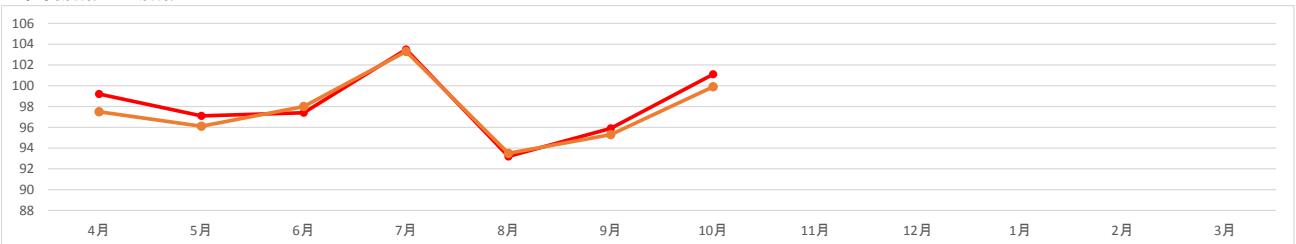
FC店におきましては、買取が特に九州、中国、四国地区において苦戦しており、買取減少に伴い中古クラブ売上也伸び悩んでおります。しかしながら、10月は新規大型店として小山店(栃木県)が出店、小牧店(愛知県)も移転により大型店化、前月にも札幌厚別店(北海道)が移転により大型化しておりますので、徐々にではありますが回復に向け進んでおります。

(FC全店の前年対比は、2015年 56店舗 2016年 57店舗で集計しております)

その結果、ゴルフ・ドゥ! 店舗合計の売上高前年対比は、全店 101.1% 既存店 99.9%となりました。

■直営店舗+FC店舗

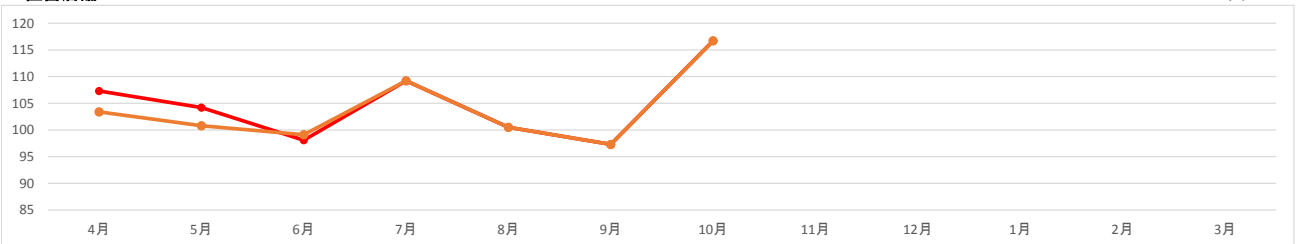
単位: %



| | 2016年 | | | | | | | 2017年 | | | | | 通期前年対比 | | |
|-----|-------|------|------|-------|------|------|---------|-------|-----|-----|----|----|--------|----|---------|
| | 4月 | 5月 | 6月 | 7月 | 8月 | 9月 | 上半期前年対比 | 10月 | 11月 | 12月 | 1月 | 2月 | | 3月 | 下半期前年対比 |
| 全店 | 99.2 | 97.1 | 97.4 | 103.5 | 93.2 | 95.9 | 97.8 | 101.1 | | | | | | | |
| 既存店 | 97.5 | 96.1 | 98.0 | 103.3 | 93.5 | 95.3 | 97.4 | 99.9 | | | | | | | |

■直営店舗

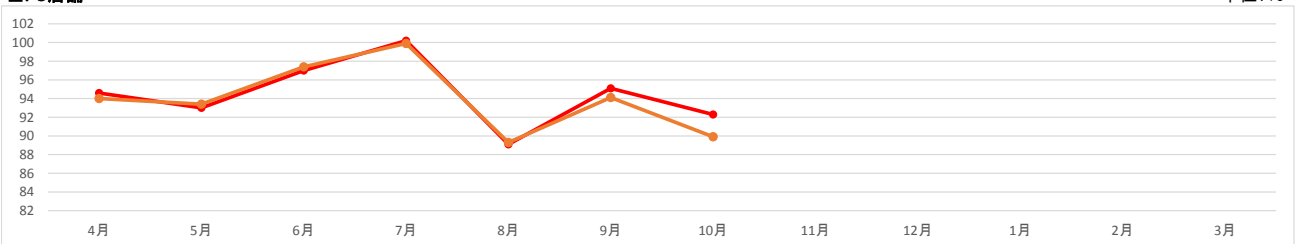
単位: %



| | 2016年 | | | | | | | 2017年 | | | | | 通期前年対比 | | |
|-----|-------|-------|------|-------|-------|------|---------|-------|-----|-----|----|----|--------|----|---------|
| | 4月 | 5月 | 6月 | 7月 | 8月 | 9月 | 上半期前年対比 | 10月 | 11月 | 12月 | 1月 | 2月 | | 3月 | 下半期前年対比 |
| 全店 | 107.3 | 104.2 | 98.1 | 109.2 | 100.5 | 97.3 | 102.8 | 116.7 | | | | | | | |
| 既存店 | 103.4 | 100.8 | 99.1 | 109.2 | 100.5 | 97.3 | 101.7 | 116.7 | | | | | | | |

■FC店舗

単位: %



| | 2016年 | | | | | | | 2017年 | | | | | 通期前年対比 | | |
|-----|-------|------|------|-------|------|------|---------|-------|-----|-----|----|----|--------|----|---------|
| | 4月 | 5月 | 6月 | 7月 | 8月 | 9月 | 上半期前年対比 | 10月 | 11月 | 12月 | 1月 | 2月 | | 3月 | 下半期前年対比 |
| 全店 | 94.6 | 93.0 | 97.0 | 100.2 | 89.1 | 95.1 | 94.9 | 92.3 | | | | | | | |
| 既存店 | 94.0 | 93.4 | 97.4 | 99.9 | 89.3 | 94.1 | 94.7 | 89.9 | | | | | | | |

※全店の前年対比は、前年の該当月に営業実績がある店舗の合計値と、本年の該当月に営業実績がある店舗の合計値で集計しております。

※既存店の前年対比は、前年の該当月に1ヶ月間を通して営業実績があり、かつ本年の該当月も1ヶ月間を通して営業実績がある店舗のみの合計値で集計しております。

以上