

平成 28 年 12 月 12 日

各 位

会社名 株式会社ゴルフ・ドゥ
 代表者名 代表取締役社長 伊東 龍也
 (コード番号:3032 名証セントレックス)
 問合せ先 経営管理本部長 布施 聡之
 (TEL : 048-851-3111)
 (E-mail : ir@golfd.jp)

平成28年11月度 店舗売上高前年対比に関するお知らせ

平成28年11月度(11月1日～30日)の店舗売上高前年対比を下記のとおりお知らせいたします。

記

直営店におきましては、前月から好調を維持し売上高が前年実績を上回りました。販売客単価および販売客数も前月から引き続き前年実績を上回っております。カテゴリ別でも、中古クラブおよび新品クラブ、用品(ボール等)、リペアと全てのカテゴリが前年実績を上回り、中でもアイテムとしては、ドライバー(1W)が中古クラブ、新品クラブとも牽引しております。

(直営全店の前年対比は、2015年 20店舗 2016年 20店舗で集計しております)

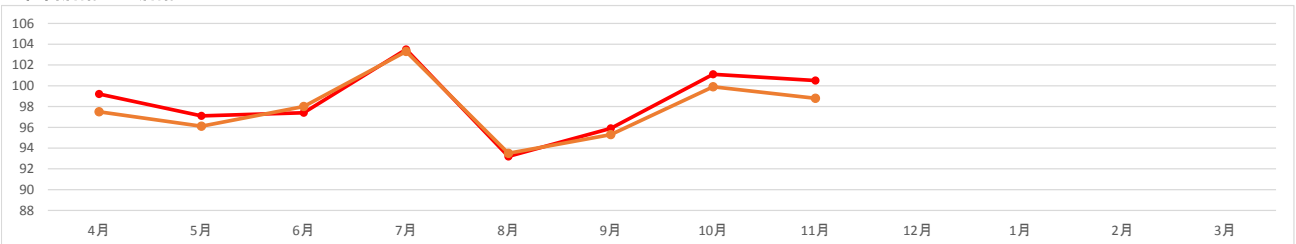
FC店におきましては、販売客単価が前年実績を上回りましたが、依然と集客力に力強さが感じられず、販売客数が前年実績を割れ、売上高も前年実績に届きませんでした。地域別に見ると、愛知県以西の店舗が苦戦しておりますが、九州は前年実績を若干ながらも上回りました。

(FC全店の前年対比は、2015年 56店舗 2016年 57店舗で集計しております)

その結果、ゴルフ・ドゥ! 店舗合計の売上高前年対比は、全店 100.5% 既存店 98.8%となりました。

■直営店舗+FC店舗

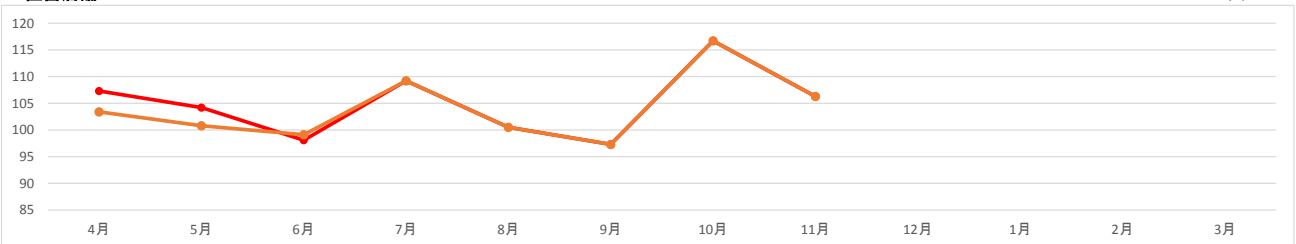
単位:%



	2016年							2017年				通期 前年対比			
	4月	5月	6月	7月	8月	9月	上半期 前年対比	10月	11月	12月	1月		2月	3月	下半期 前年対比
全店	99.2	97.1	97.4	103.5	93.2	95.9	97.8	101.1	100.5						
既存店	97.5	96.1	98.0	103.3	93.5	95.3	97.4	99.9	98.8						

■直営店舗

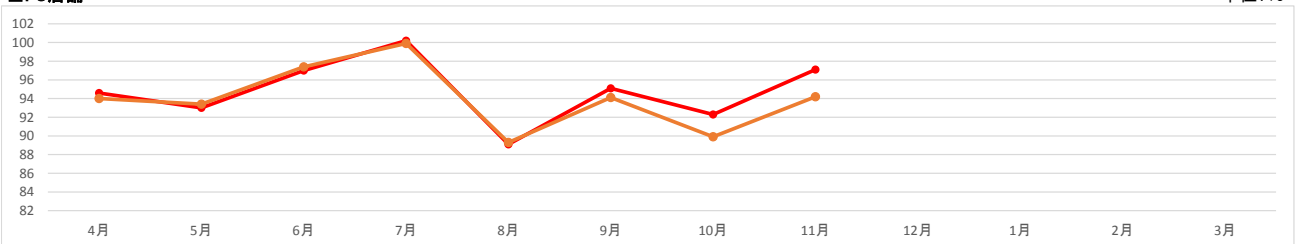
単位:%



	2016年							2017年				通期 前年対比			
	4月	5月	6月	7月	8月	9月	上半期 前年対比	10月	11月	12月	1月		2月	3月	下半期 前年対比
全店	107.3	104.2	98.1	109.2	100.5	97.3	102.8	116.7	106.3						
既存店	103.4	100.8	99.1	109.2	100.5	97.3	101.7	116.7	106.3						

■FC店舗

単位:%



	2016年							2017年				通期 前年対比			
	4月	5月	6月	7月	8月	9月	上半期 前年対比	10月	11月	12月	1月		2月	3月	下半期 前年対比
全店	94.6	93.0	97.0	100.2	89.1	95.1	94.9	92.3	97.1						
既存店	94.0	93.4	97.4	99.9	89.3	94.1	94.7	89.9	94.2						

※全店の前年対比は、前年の該当月に営業実績がある店舗の合計値と、本年の該当月に営業実績がある店舗の合計値で集計しております。

※既存店の前年対比は、前年の該当月に1ヶ月間を通して営業実績があり、かつ本年の該当月も1ヶ月間を通して営業実績がある店舗のみの合計値で集計しております。

以上