

平成 29 年 4 月 10 日

各 位

会社名 株式会社ゴルフ・ドゥ
 代表者名 代表取締役社長 伊東 龍也
 (コード番号:3032 名証セントレックス)
 問合せ先 経営管理本部長 布施 聡之
 (TEL : 048-851-3111)
 (E-mail : ir@golfd.jp)

平成29年3月度 店舗売上高前年対比に関するお知らせ

平成29年3月度(3月1日～31日)の店舗売上高前年対比を下記のとおりお知らせいたします。

記

直営店におきましては、販売客単価および販売客数が当月も前年実績を上回り、売上高も前年実績を上回りました。また、当期通年におきましても売上高は前年実績を上回りました。カテゴリー別では、在庫高の抑制もあり新品クラブは前年実績を下回りました。しかしながら、中古クラブは大半のアイテムが前年実績を上回り好調が続いております。用品も主カアイテムのボールやシューズなどが好調で前年実績を上回りました。

(直営全店の前年対比は、2016年 20店舗 2017年 20店舗で集計しております)

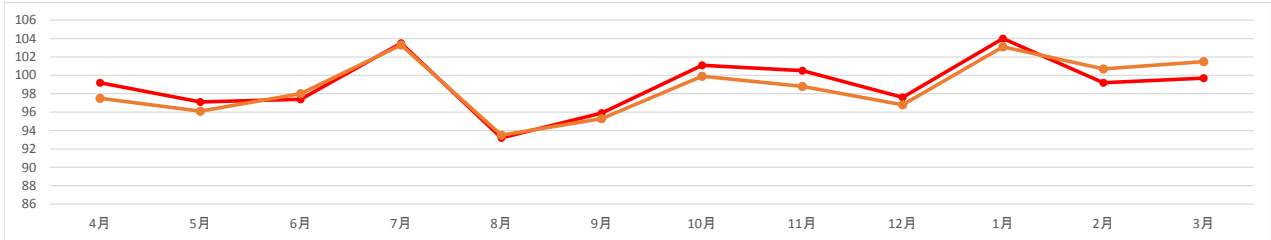
FC店におきましては、前月までと同様に販売客単価は前年実績を上回りましたが、販売客数が依然と前年実績を下回っており、売上高も前年実績を下回りました。地域別では、東海、近畿、九州は堅調でしたが、中国および四国は苦戦が続いております。なお、当期通年におきましても売上高は前年実績を下回りました。

(FC全店の前年対比は、2016年 57店舗 2017年 55店舗で集計しております)

その結果、3月のゴルフ・ドゥ!店舗合計の売上高前年対比は、全店 99.7% 既存店 101.5%となり、当期通年での売上高前年対比は、全店 99.0% 既存店 98.7%となりました。

■直営店舗+FC店舗

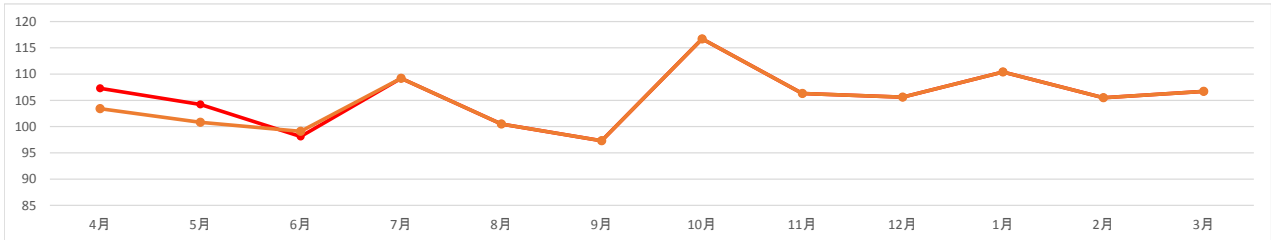
単位: %



	2016年							2017年							通期 前年対比
	4月	5月	6月	7月	8月	9月	上半期 前年対比	10月	11月	12月	1月	2月	3月	下半期 前年対比	
全店	99.2	97.1	97.4	103.5	93.2	95.9	97.8	101.1	100.5	97.6	104.0	99.2	99.7	100.4	99.0
既存店	97.5	96.1	98.0	103.3	93.5	95.3	97.4	99.9	98.8	96.8	103.1	100.7	101.5	100.0	98.7

■直営店舗

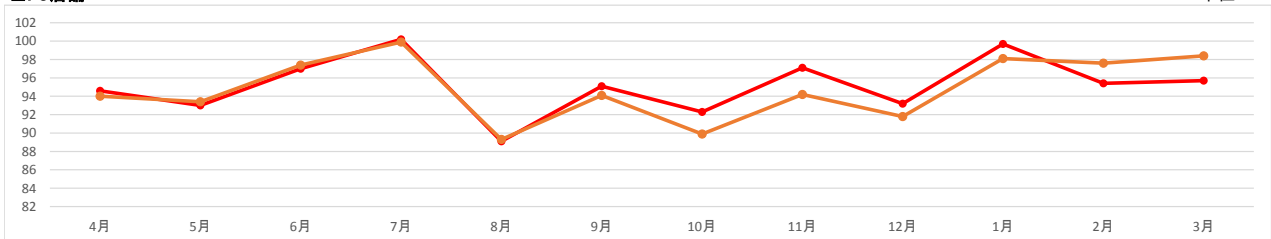
単位: %



	2016年							2017年							通期 前年対比
	4月	5月	6月	7月	8月	9月	上半期 前年対比	10月	11月	12月	1月	2月	3月	下半期 前年対比	
全店	107.3	104.2	98.1	109.2	100.5	97.3	102.8	116.7	106.3	105.6	110.4	105.5	106.7	108.7	105.6
既存店	103.4	100.8	99.1	109.2	100.5	97.3	101.7	116.7	106.3	105.6	110.4	105.5	106.7	108.7	105.1

■FC店舗

単位: %



	2016年							2017年							通期 前年対比
	4月	5月	6月	7月	8月	9月	上半期 前年対比	10月	11月	12月	1月	2月	3月	下半期 前年対比	
全店	94.6	93.0	97.0	100.2	89.1	95.1	94.9	92.3	97.1	93.2	99.7	95.4	95.7	95.4	95.1
既存店	94.0	93.4	97.4	99.9	89.3	94.1	94.7	89.9	94.2	91.8	98.1	97.6	98.4	94.7	94.7

※全店の前年対比は、前年の該当月に営業実績がある店舗の合計値と、本年の該当月に営業実績がある店舗の合計値で集計しております。

※既存店の前年対比は、前年の該当月に1ヶ月間を通して営業実績があり、かつ本年の該当月も1ヶ月間を通して営業実績がある店舗のみの合計値で集計しております。

以上