

各位

会社名 株式会社 ゴルフ・ドウ
 代表者名 代表取締役社長 伊東 龍也
 (コード番号: 3032 名証セントレックス)
 問合せ先 経営管理本部長 並木 健二
 (TEL: 048-851-3111)
 (E-mail: ir@golfdco.jp)

2019年3月度 ゴルフ・ドウ! 店舗売上高前年対比に関するお知らせ

2019年3月度(3月1日~31日)のゴルフ・ドウ! 店舗売上高前年対比を下記のとおりお知らせいたします。

記

直営店におきましては、購入客単価は前年実績を下回りましたが、購入客数は前年実績を上回りました。売上高は全店ベース、既存店ベースともに前年実績を下回りました。また、当期合計でも全店ベース、既存店ベースともに前年実績を下回りました。3月のカテゴリー別では、新品クラブはウッド系以外が前年実績を下回り、新品クラブ合計でも前年実績を下回りました。中古クラブはパター以外が前年実績を下回り、中古クラブ合計でも前年実績を下回りました。用品はバッグ以外が前年実績を上回り、用品合計でも前年実績を上回りました。(直営全店の前年対比は、2018年 19店舗 / 2019年 19店舗で集計しております)

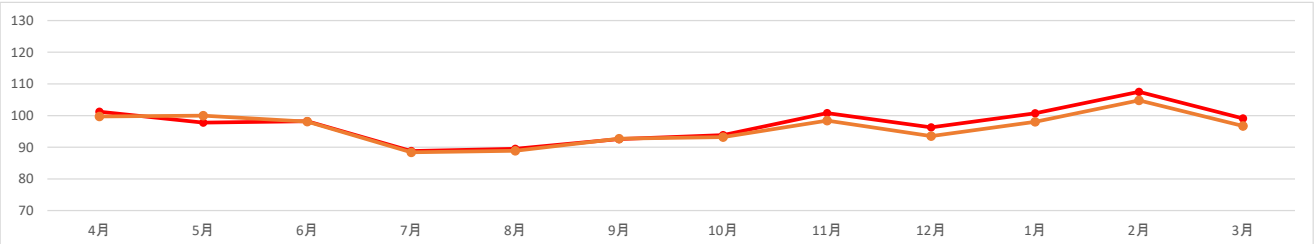
FO店におきましては、購入客単価は前年実績を下回りましたが、購入客数は前年実績を上回りました。売上高は全店ベースが前年実績を上回り、既存店ベースは前年実績を下回りました。また、当期合計では全店ベース、既存店ベースともに前年実績を下回りました。3月の地域別では信越、東海を除き前年実績を上回りました。

(FC全店の前年対比は、2018年 59店舗 / 2019年 60店舗で集計しております)

以上のことから、3月のゴルフ・ドウ! 店舗合計の売上高前年対比は、全店 99.1% 既存店 96.7%となり、当期合計では全店 96.9% 既存店95.8%となりました。

■全店舗(直営店舗+FO店舗)

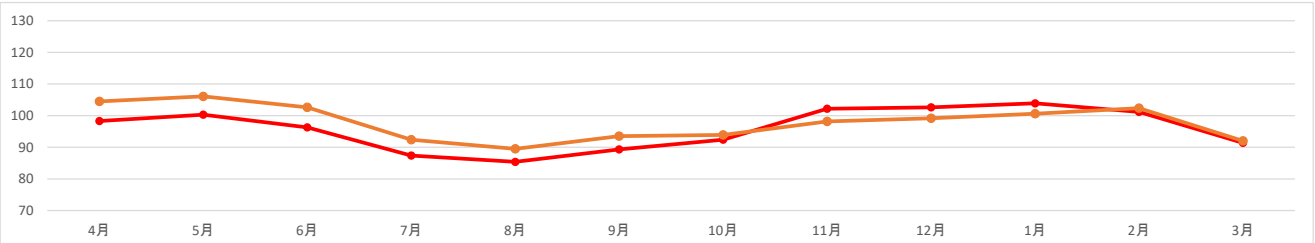
単位: %



	2018年							2019年					通期前年対比		
	4月	5月	6月	7月	8月	9月	10月	11月	12月	1月	2月	3月			
全店	101.2	97.8	98.2	88.8	89.5	92.6	94.8	93.8	100.8	96.3	100.7	107.5	99.1	99.3	96.9
既存店	99.7	100.0	98.1	88.4	88.9	92.7	94.8	93.2	98.4	93.5	98.0	104.8	96.7	97.0	95.8

■直営店舗

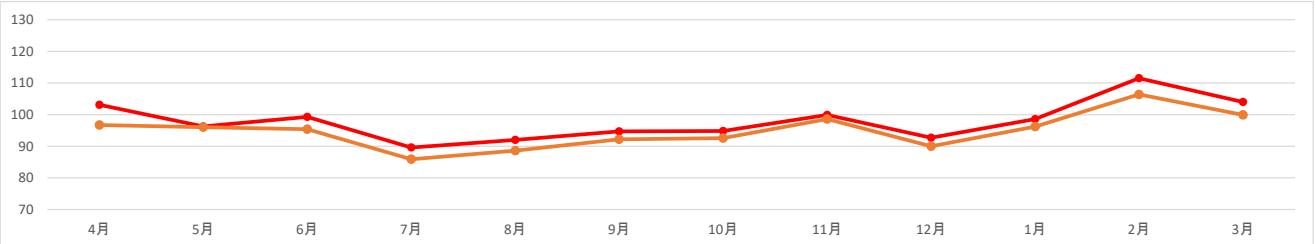
単位: %



	2018年							2019年					通期前年対比		
	4月	5月	6月	7月	8月	9月	10月	11月	12月	1月	2月	3月			
全店	98.3	100.3	96.3	87.4	85.4	89.3	93.0	92.4	102.2	102.6	103.9	101.2	91.4	98.7	95.7
既存店	104.5	106.1	102.6	92.4	89.5	93.5	98.3	93.9	98.2	99.2	100.6	102.4	92.0	97.5	97.9

■FO店舗

単位: %



	2018年							2019年					通期前年対比		
	4月	5月	6月	7月	8月	9月	10月	11月	12月	1月	2月	3月			
全店	103.1	96.3	99.3	89.6	92.0	94.7	95.9	94.8	99.9	92.7	98.6	111.5	104.0	99.6	97.7
既存店	96.7	96.0	95.4	85.9	88.6	92.2	92.5	92.6	98.6	90.0	96.2	106.4	99.9	96.8	94.5

※全店の前年対比は、前年の該当月に営業実績がある店舗の合計値と、本年の該当月に営業実績がある店舗の合計値で集計しております。

※既存店の前年対比は、前年の該当月に1ヶ月間を通して営業実績があり、かつ本年の該当月も1ヶ月間を通して営業実績がある店舗のみの合計値で集計しております。

※公表する各数値は速報値であり、次回以降の更新時に修正の可能性があります。

※本お知らせは、毎翌月10日(土日祝の場合は翌営業日)に開示いたします。また、都合により予告なく開示日を変更する場合があります。