# 店舗月次データ(売上高 前年比) 平成28年 4月度

## ■チェーン全店舗 月次売上速報




| | 平成28年 | | | | | | | | | | 平成29年 | | | | 通　期 前年対比 |
|---|---|---|---|---|---|---|---|---|---|---|---|---|---|---|---|
| | 4月 | 5月 | 6月 | 7月 | 8月 | 9月 | 上半期 前年対比 | 10月 | 11月 | 12月 | 1月 | 2月 | 3月 | 下半期 前年対比 | |
| 全店 | 99.2% | | | | | | | | | | | | | | |
| 既存店 | 97.5% | | | | | | | | | | | | | | |

## ■直営店舗 月次売上速報




| | 平成28年 | | | | | | | | | | 平成29年 | | | | 通　期 前年対比 |
|---|---|---|---|---|---|---|---|---|---|---|---|---|---|---|---|
| | 4月 | 5月 | 6月 | 7月 | 8月 | 9月 | 上半期 前年対比 | 10月 | 11月 | 12月 | 1月 | 2月 | 3月 | 下半期 前年対比 | |
| 全店 | 107.3% | | | | | | | | | | | | | | |
| 既存店 | 103.4% | | | | | | | | | | | | | | |

## ■FC加盟店舗 月次売上速報

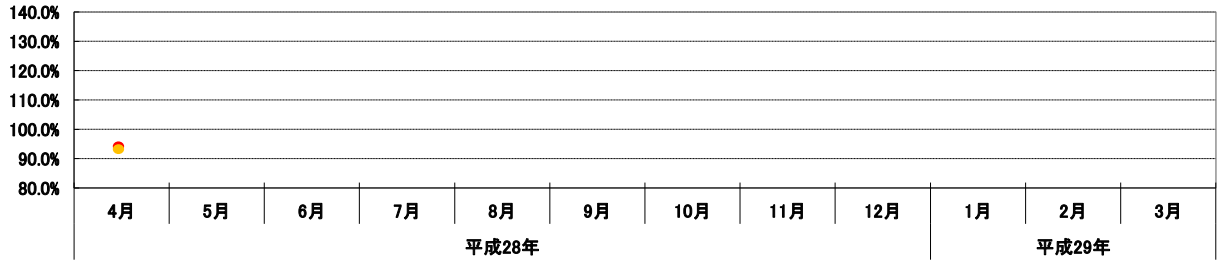


| | 平成28年 | | | | | | | | | | 平成29年 | | | | 通　期 前年対比 |
|---|---|---|---|---|---|---|---|---|---|---|---|---|---|---|---|
| | 4月 | 5月 | 6月 | 7月 | 8月 | 9月 | 上半期 前年対比 | 10月 | 11月 | 12月 | 1月 | 2月 | 3月 | 下半期 前年対比 | |
| 全店 | 94.6% | | | | | | | | | | | | | | |
| 既存店 | 94.0% | | | | | | | | | | | | | | |